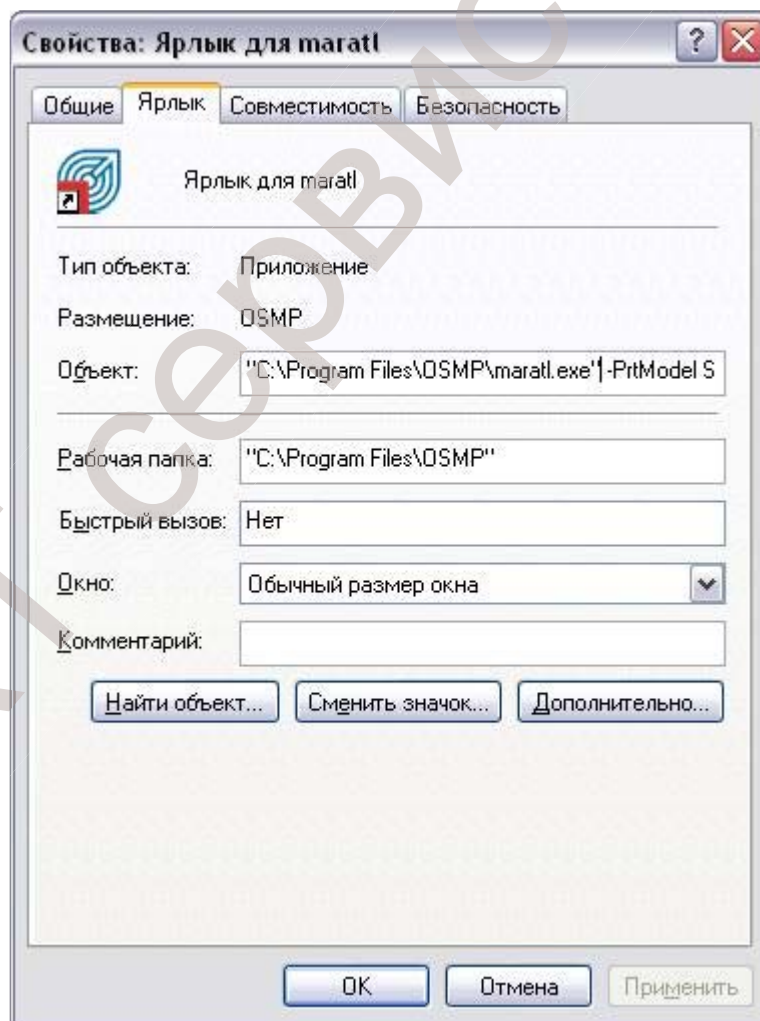


Поддержка ПО QIWI (разработчик - компания ОСМП) ПТК MSTAR-TUP-K

Для поддержки ПО QIWI (разработчик - компания ОСМП) следует установить на ККТ версию сборки не ниже 1.01.014.

ВНИМАНИЕ!!! На сегодняшний день работа MSTAR TUP K и QIWI (ОСМП) возможна только по COM порту!

1. Подключить MSTAR TUP K по COM порту (разъем DB9 на основной плате MSTAR, рядом с USB портом) (не на шлейфе!)
2. Установить скорость Baud Rate = 4800
3. В параметрах запуска maratI (софт ОСМП) необходимо указать следующее: "MARATL_FOLDER\maratl.exe" -PrtModel Shtrih -PrtPort COM1 -PrtBaudRate 4800 где MARATL FOLDER - папка, в которую установлен maratI.



MSTAR TUP K готов к работе с QIWI (ОСМП).

Возможно, в дальнейшем будет реализована работа и по USB порту.

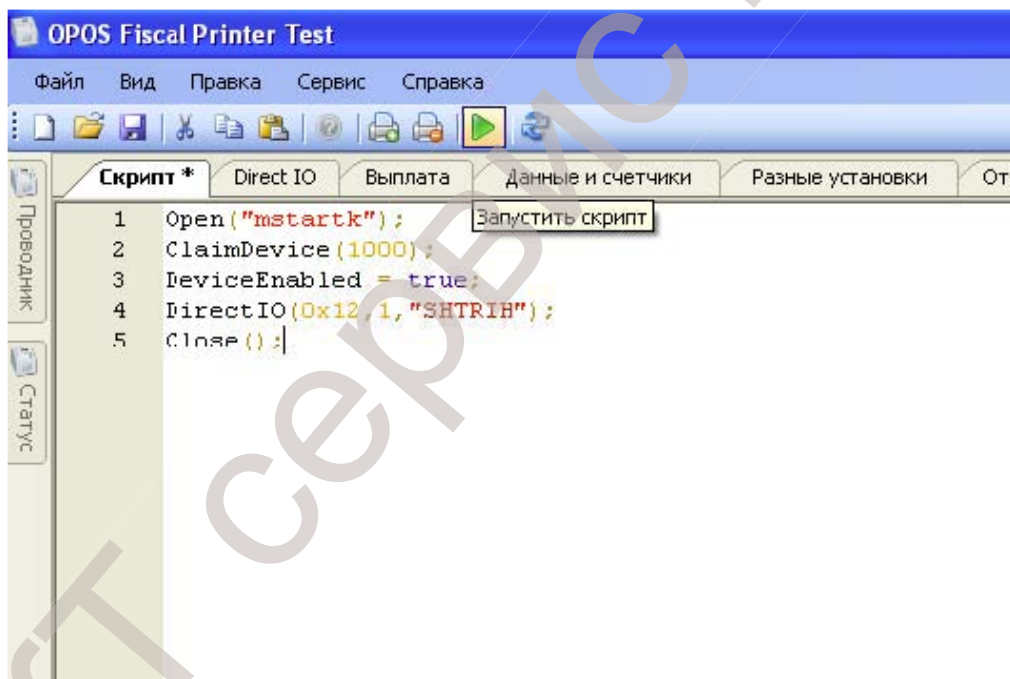
Для этого будет нужно:

Переключить USB порт (MSTAR TUP K) в режим работы по протоколу SHTRIH.

Сделать это можно в программе OPOS Fiscal Printer Test одним из двух способов.

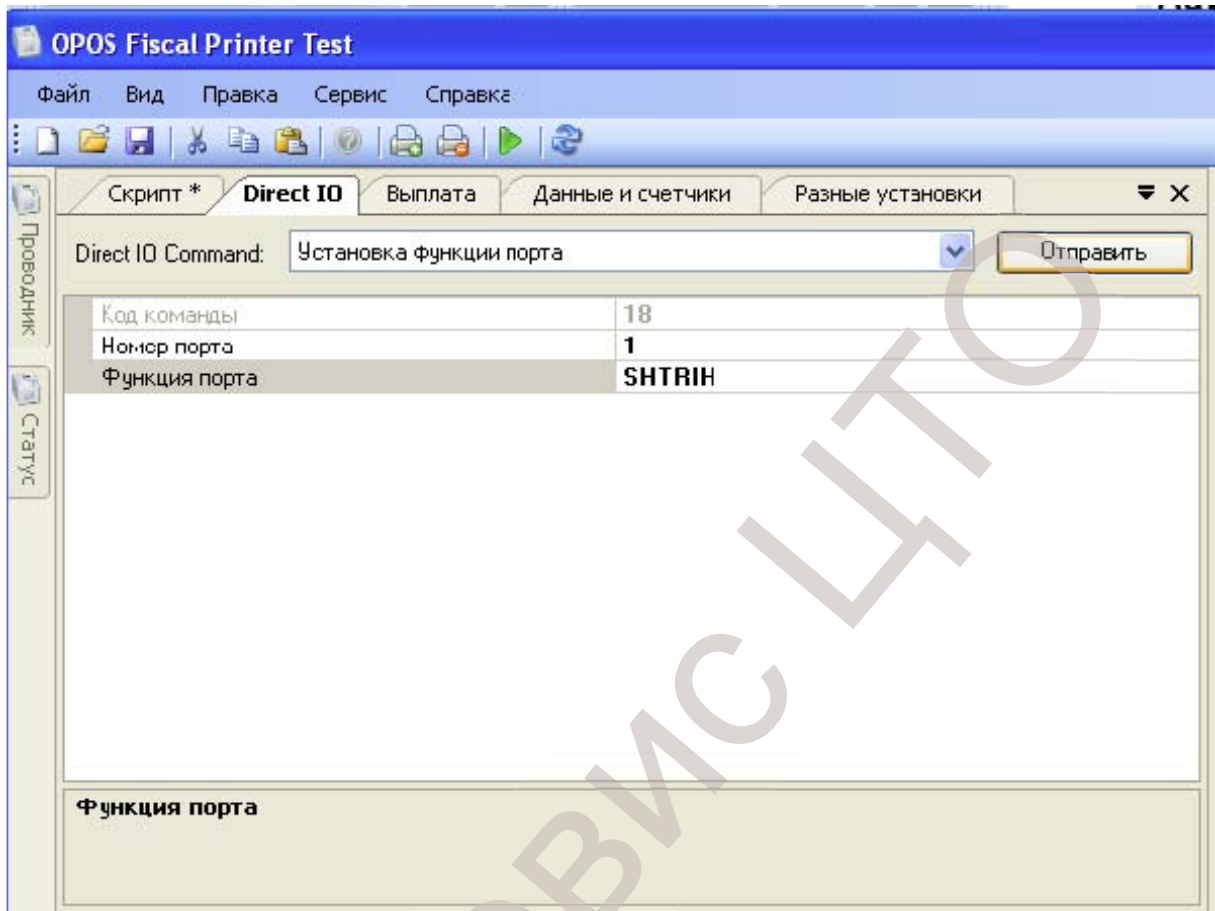
Первый способ - выполнить следующий скрипт:

```
Open("mstartk");  
ClaimDevice(1000);  
DeviceEnabled = true;  
DirectIO(0x12,1,"SHTRIH");  
Close();
```



Скопируйте текст скрипта в закладке «Скрипт» и запустите его, нажав зеленую стрелку на панели управления.

Второй способ - вручную вызвать команду DirectIO «Установка функций порта» и установить для USB-порта поддержку протокола SHTRIH. Для этого в поле «Номер порта» введите 1, а в поле «Функции порта» введите SHTRIH, как показано на рисунке ниже:



После установки функции USB-порта нажмите клавишу «Отправить».