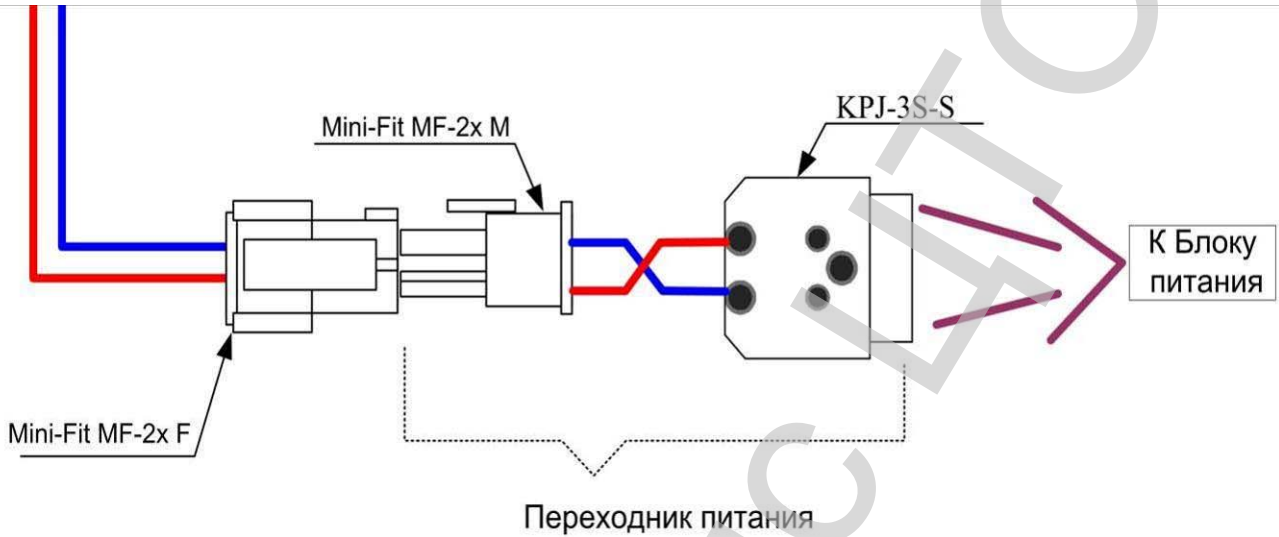


## Соединительные кабели ККТ «ШТРИХ-КИОСК-ФР-К»


### Переходник питания

**ВНИМАНИЕ!** ПЕРЕХОДНИК НЕ ПОСТАВЛЯЕТСЯ В КОМПЛЕКТЕ



### Кабель ПК-Принтер

**ВНИМАНИЕ!** КАБЕЛЬ НЕ ПОСТАВЛЯЕТСЯ В КОМПЛЕКТЕ



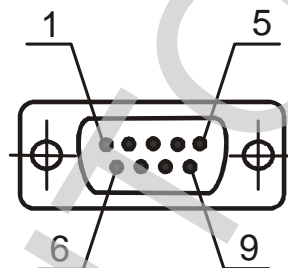
## Схема кабеля-переходника ККМ «ШТРИХ-КИОСК-ФР-К» – ПК

*Примечание: Кабель-переходник поставляется вместе с блоком управления*

К разъему “XP10”  
системной платы  
ККМ ШТРИХ-КИОСК-ФР-К



Разъем 9-Pin M  
к разъему 9-Pin F  
нуль-модемного кабеля ККМ-ПК



Сигнал Контакт

TXD

1

RXD

2

GND

3

Контакт Сигнал

3

TXD

2

RXD

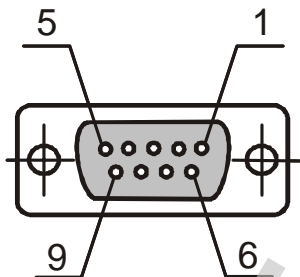
5

GND

## Схема нуль-модемного кабеля ККМ – ПК

***ВНИМАНИЕ! КАБЕЛЬ НЕ ПОСТАВЛЯЕТСЯ В КОМПЛЕКТЕ***

Разъем 9-Pin F  
к СОМ-порту ПК



Сигнал Контакт

TXD

2

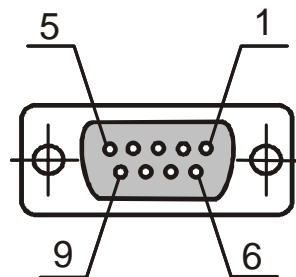
RXD

3

GND

5

Разъем 9-Pin F  
к разъему 9-Pin M переходника



Контакт Сигнал

3

TXD

2

RXD

5

GND

# Схема кабеля ККМ «ШТРИХ-КИОСК-ФР-К» – ПК

***ВНИМАНИЕ! КАБЕЛЬ НЕ ПОСТАВЛЯЕТСЯ В КОМПЛЕКТЕ***

К разъему “XP10”  
системной платы ККМ  
ШТРИХ-КИОСК-ФР-К



Разъем 9-Pin F  
к СОМ-порту ПК

